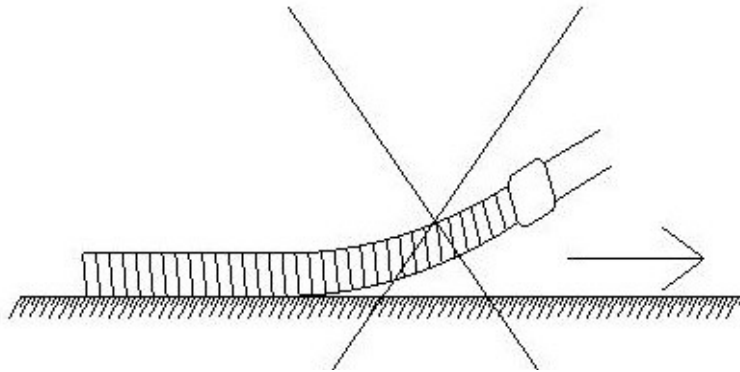


Instrukce k instalaci

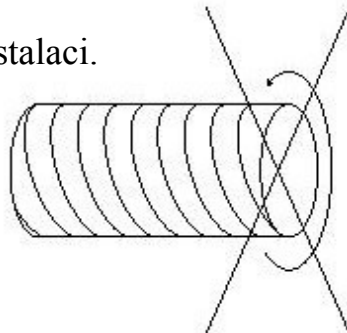
Hadice typu KLIN

Pro zvýšení trvanlivosti a zajistit řádného fungování těchto hadic by měla být dodržována následující pravidla.

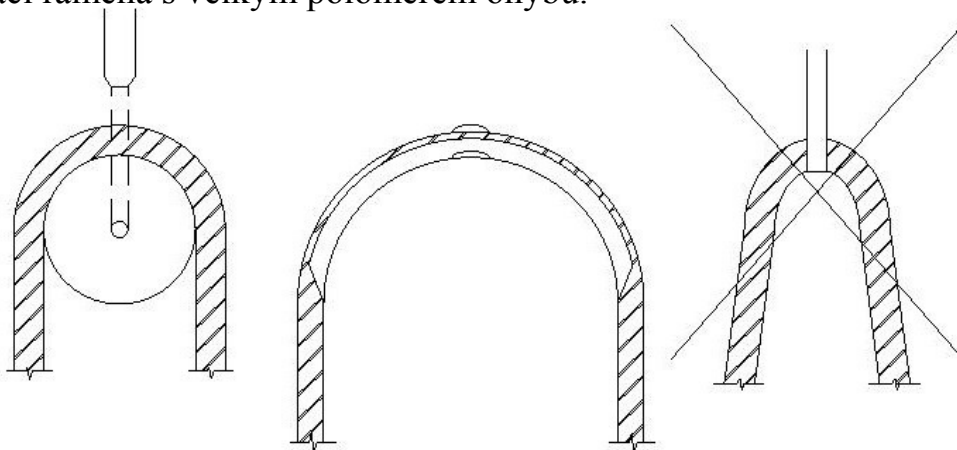
Netahejte hadici. Když přepravovány hadice se nesmí dotýkat země.



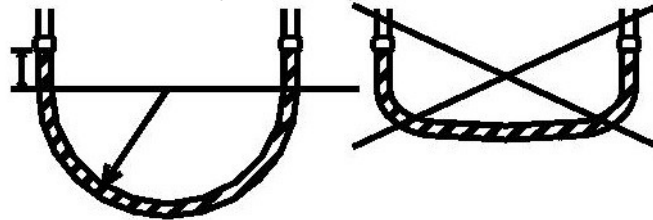
Nepřekrucuj hadice při instalaci.



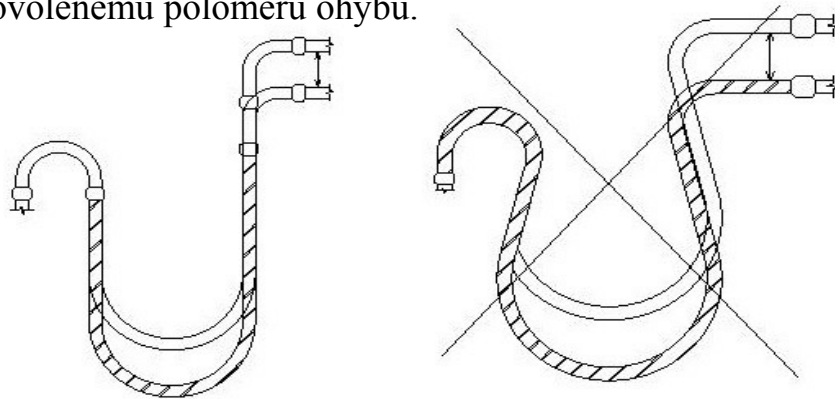
Vyhňte se velkému zatížení během doby, kdy bude hadice zavěšená. Používejte zavěšovací ramena s velkým poloměrem ohybu.



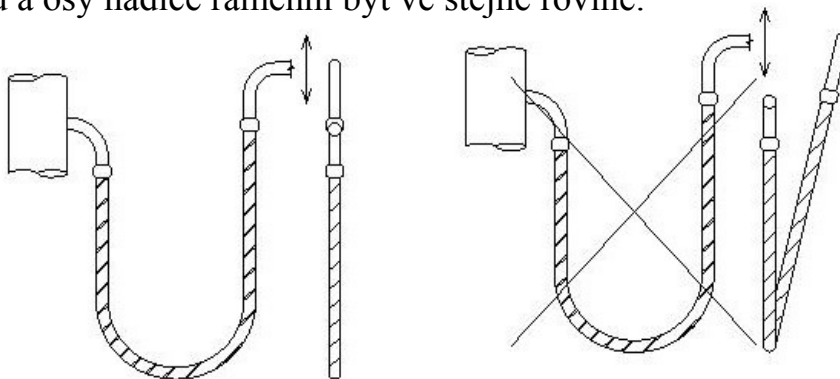
Hadice instalována jako 180 ° oblouk by měl mít nějaké délkové rezervy.
Vzdálenost mezi konci hadice by měla být stanovena na základě optimálního poloměru ohybu.



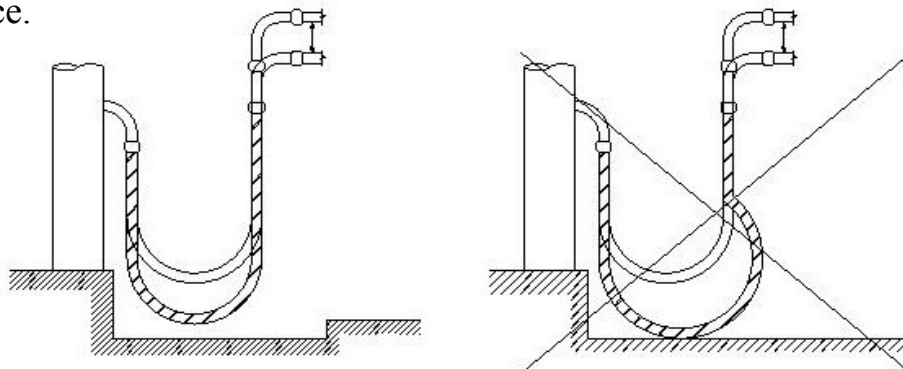
Vyhňte se ohybů na koncích hadice v blízkosti napojení na instalaci. Věnujte pozornost povolenému poloměru ohybu.



Směr toku a osy hadice ramenní být ve stejné rovině.



Hadice musí být instalovány tak, aby se nedotýkala země, stěny nebo jiné konstrukce.



Veškeré technické změny jsou zakázány.